

いわない循環バス「ノッタライン」 「円山地域乗合タクシー」 で キャッシュレス決済が利用できます

専用アプリを使ってスマートフォンでバス・タクシー運賃の支払いができます

01 アプリのダウンロード



Android



iPhone

または




TicketQR

検索

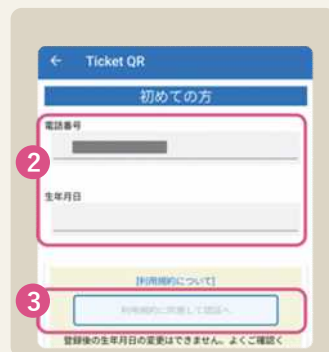
注意：本アプリケーションは、SMS受信ができる電話番号が必要です。SMSの受信ができないユーザはご利用になれませんのでご注意ください。

02 アプリの初期設定

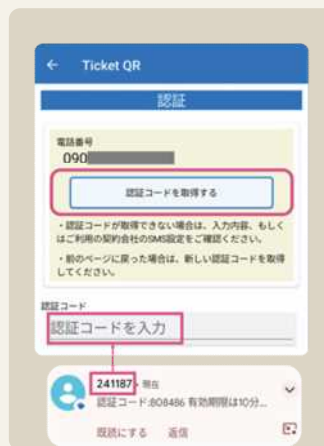
※画面はイメージです



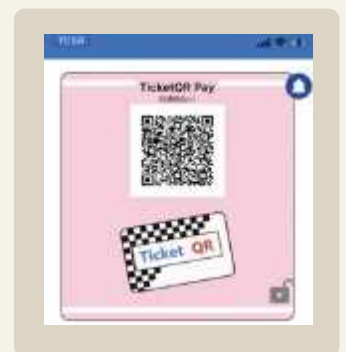
① 「初めての方」を選択



② 「電話番号」と「生年月日」入力
③ 「利用規約に同意して認証へ」を選択



④ 認証コードを取得して入力



⑤ 二次元コードが表示されると初期設定完了

03 支払い方法の選択

支払い方法は次の2種類があります。

● プリペイド

アプリ内「チケット購入」からプリペイド券を購入(チャージ)して、降りるときに二次元コードをかざして運賃決済する方法

<チャージ金額> 次の3種から選べます

- 2,000円券 (10回分)
- 4,000円券 (20回分)
- 6,000円券 (30回分)

● 共通後払い

二次元コードをかざして降りた後に、アプリ内で運賃決済・精算する方法

※ 決済ブランド(裏面記載)の指定が都度可能です。

※ 各種クレジットカードやd払いでは、自動決済の設定が可能です。

※ プリペイドの残高不足で生じた運賃は自動的に共通後払いで決済されます。

【問合せ】


岩内町役場 総務課 0135-62-1011
町民生活課 0135-67-7094
【専用アプリコールセンター】 0570-057-115 (9~17時)



この事業はサマージャン宝くじの収益金を活用して実施しています。

04 プリペイドの購入方法

※画面はイメージです



●自動決済の指定は、各種クレジットカードやd払いで設定が可能です

決済ブランド

決済の都度選択が可能です。



05 乗るとき アプリで二次元コードを表示し「乗車リーダー」にかざします (チェック)



基本的に「共通後払い」の二次元コードをかざしてください。

※「ノッタライン代替車」「円山地域乗合タクシー」ご利用の際は、運転手に、二次元コードを提示してください。
(専用スマートフォンで読み取ります)



06 降りるとき アプリで二次元コードを表示し「降車リーダー」にかざして決済します



基本的に「共通後払い」の二次元コードをかざしてください。

複数人数分をまとめて支払うときは
降車リーダーにかざす前に、運転手へ精算人数をお伝えください。
運転手が料金を設定後、二次元コードを降車リーダーにかざしてください。



※「プリペイド」チャージしていると、プリペイドから決済されます。
残高不足の場合は「共通後払い」で自動的に決済処理されます。
(「共通後払い」に未精算がある場合は、次回乗車時にアプリ利用できません)

07 もっと便利な利用方法 「ICカード」で乗り降りができます

「交通系ICカード」(Kitaca・Suicaなど)や、「流通系ICカード」(WAON・nanaco)をお持ちの方は、専用アプリと「紐付け連携」すると、そのICカードで乗り降りができるようになります。

スマホを操作することなく「カード1枚」でキャッシュレス決済ができるので、非常に便利になります。

- 「紐付け連携」の手続きは、当面の間、役場1階③番窓口で行います。
- 連携するICカードとアプリ二次元コード画面が必要になりますので、用意して申し出てください。



- ※ ICカード利用の際は、アプリを起動する必要はありません。
- ※ ICカードの状態により固有番号が読み取れない場合は、連携できません。
- ※ ICカード自身にチャージされた金額からは支払われません。あくまでアプリの決済で処理されます。
- ※ ICカード連携後に、アプリの二次元コードで乗車してしまうと「紐付け連携」は解除されます。再連携は可能です。