



# 岩内町立保育所の手引き

※入所式には「保育所の手引き」を持参して下さい。



保育所名	利用定員	住所	電話
いわない東保育所	90名	岩内町字東山82-1	62-7555
いわない西保育所	60名	岩内町字相生12-13	62-1162

<岩内町教育委員会 子ども未来課子育て支援係 電話 67-7099>

## 保護者の皆様へ

### 1. はじめに…

幼児期は、心身の成長発達のかわめて著しい時期であり、人間形成の基礎が養われる一番大切な時期であります。この大事な時期にお子さんをおあずかりするにあたり、保育内容を充実・検討し、望ましい経験や活動を組み立てて、保育を進めていきたいと考えております。

ご家庭と保育所が一体となり、相互の理解と信頼を深めながら、子ども達の生活の場として、楽しく安全な保育所になるよう保育をしていきますので、ご理解、ご協力をお願い致します。

### 2. 保育目標

#### ① 元気な子ども

- ・健康な心と体の子ども
- ・素直に自分を表現できる子ども
- ・友達と楽しく遊べる子ども




#### ② 心の豊かな子ども

- ・優しい気持ちを持ち、親切にできる子ども
- ・広い関心と観察力を持った子ども
- ・感性豊かな子ども

#### ③ よく考えて学ぼうとする子ども

- ・創意工夫できる子ども
- ・努力できる子ども
- ・人の話を聞くことができる子ども



### 3. 保育時間について

- ①標準時間保育 午前8時00分～午後6時00分まで
- ②短時間保育 午前8時30分～午後4時30分まで  
(但し、8時以降の登所は可能)

※区分認定は、教育委員会 子ども未来課（子育て支援係）で行います。  
短時間保育認定で午後4時30分以降のお迎えになる場合は、1回につき300円の「延長料金」がかかります。(料金詳細は各保育所長まで)

<休所日> 日曜・祝日・年末年始（12月31日～1月5日）

※土曜日の保育は新設保育所で行い、2保育所合同の交流保育となります。  
時間は午前8：00～午後12：45までです。

保育の一日の流れ			
8：00	随時登所	13：00	午睡
	自由遊び	15：00	起床
9：30	お片付け	15：30	おやつ
	クラス別保育	16：00	随時降所
11：00	自由遊び		}
11：30	昼食	18：00	

### 4. 送迎について

- ・家族以外の方をお願いする場合は必ずお知らせ下さい。
- ・登所の際は保育士に子どもを託し、降所の際は声をかけてからお帰り下さい。
- ・欠席の時や都合で登所が遅くなる時は、午前9時頃までには保育所に連絡をして下さい。
- ・一定の時間がきましたら、防犯の為、玄関を施錠しますので、その際はインターホンでお知らせ下さい。

## 5. 各種代金納入と届出について

- 保育料・給食費や各種代金は保育士に必ず手渡しして下さい。  
（おつりのないよう御協力をお願いします。）
- 住所・電話番号・勤務先が変更になりましたらお知らせ下さい。

## 6. 持ち物、服装について

- すべての持ち物にわかりやすく記名をお願いします。  
（靴、靴、タオル、お弁当箱類、ジャンパー、着替え、おしりふき等）
- ジャンパー、帽子、タオル、エプロンにはかけひもをつけて下さい。
- 着脱しやすい衣服、動きやすい服装を心掛けて下さい。
- 汗をかいたり衣服を汚したりして、着替えることがありますので、着替えを一式用意して下さい。
- 毎日持たせる身の回り品などは清潔なものにして下さい。
- 靴は足に合ったサイズのものをお願いします。

## 7. 健康状態について

- 発熱や下痢、腹痛、嘔吐がある場合は、家庭で様子を見て、必要があれば受診をお願いします。また、なんとなく体調がすぐれないままの登所の際は様子を伝えて下さい。
- 感染する病気にかかった時は、医師の許可があるまで登所は控えて下さい。
- 薬持参の際は、「薬の連絡表」に必要事項を記入して押印し、一回分の薬と共に、保育士に手渡しして下さい。またお昼で降所する場合はおうちで飲ませて下さい。「くすりの取り扱いについて」のお手紙も配布しますのでよくお読み下さい。
- 嘱託医による健康診断と歯科検診を、年2回ずつ行っています。

## 8. 基本的な生活習慣について

- 生活リズムを整え、身体、衣服の清潔を心掛けましょう。
- 食前、排泄後、戸外遊び後の手洗い・うがいの習慣をつけましょう。
- 洗顔、歯磨きなどの習慣をつけましょう。
- 戸外では交通ルールを知らせましょう。



## 9. 給食について

- 3歳以上児は、お弁当箱に毎日「白飯」を入れて持たせて下さい。おかず等は保育所で用意します。メニューは毎月の献立のおたよりで確認して下さい。行事によっては「白飯」がいない時もあるので、おたよりで確認をお願いします。
- 0、1、2歳児は完全給食なので、白飯も保育所で用意します。
- 偏食をなくすよう心掛けましょう。



## 10. 通所に必要なもの

◎かばん	◎出席おたより帳	◎おしぼり(2組) コップ
		
<ul style="list-style-type: none"> <li>・かばんは、タオル・おしぼり2本お弁当など入れる物がたくさんありますので、大きめの物を用意して下さい。</li> <li>・キーホルダーなど保育に不要なものは、つけるのを控えて下さい。</li> </ul>	<ul style="list-style-type: none"> <li>・出席おたより帳は保育所で用意します。</li> <li>・帳面におたよりを入れることができますので、帰宅後確認して下さい。</li> <li>・一年間使用しますので、大切に使用して下さい。</li> </ul>	<ul style="list-style-type: none"> <li>・おしぼりは、2組必要です。濡らした物をおしぼりケースに入れて持たせて下さい。厚すぎるものや小さいサイズの物は避けて下さい。</li> <li>・コップはガラス製やセットモノはさけて下さい。</li> <li>・おしぼり・コップはきんちやく袋に入れて下さい。</li> <li>・ケースやおしぼりにも記名をお願いします。</li> </ul>
◎手拭きタオル	◎お弁当箱・箸・箸箱 (3・4・5歳児のみ)	◎食事前エプロン (0・1・2歳児のみ)
		
<ul style="list-style-type: none"> <li>・掛けひもをつけて持たせて下さい。</li> <li>・遊んだ後、食事の前の手洗いに使用します。首にかけて使いますので、70cmくらいの長さのものがいいです。</li> <li>・毎日持ち帰りますので、洗濯し忘れずに持たせて下さい。洗い替えがあると便利です。</li> </ul>	<ul style="list-style-type: none"> <li>・お弁当には、ご飯のみ入れて下さい。(副食や飲み物は必要ありません)</li> <li>・箸は箸箱に入れて毎日忘れず持たせて下さい。</li> <li>・箸の先にすべり止めがついているものが、食べ物をはさみやすいと思います。</li> <li>・お弁当箱・箸箱は、お弁当袋に入れて下さい。</li> </ul>	<ul style="list-style-type: none"> <li>・0・1・2歳児クラスは、食事の時にエプロンが必要です。</li> <li>・エプロンには必ず掛けひもをつけて下さい。</li> <li>・毎日持ち帰りますので、洗濯をして持たせて下さい。洗い替えがあると便利です。</li> </ul>

◇持ち物全てに名前をつけて下さい◇

## 11. 保育所でお預かりするもの

◎上 靴	◎寝具用品	◎寝具用品袋
		
<ul style="list-style-type: none"> <li>・履きやすいものをお願い します。 (0・1・2歳児は写真のような タイプのがいいです。)</li> <li>・上靴は、月に1～2回持ち帰 りますので、洗濯をお願いし ます。</li> <li>・持ち帰りましたら、靴のサイ ズの確認をお願いします。</li> </ul>	<ul style="list-style-type: none"> <li>・ベッドは、保育所の簡易ベ ッドを使用します。</li> <li>・簡易ベットを使用しますので、 専用のキルトコットンカバーを 購入していただきます。枕、タ オルケット(大判バスタオルでも 可)の準備をお願いします。記 名をお願いします。</li> <li>・月2回、寝具用品を持ち帰 りますので洗濯をお願いします。</li> </ul>	<ul style="list-style-type: none"> <li>・寝具用品返却日に、寝具用 品 (ベッドシーツ、タオルケット、 枕)を一式入れて持ち帰 ります。 紙袋は破れやすいので、布や ビニール製の物をお願いしま す。</li> </ul>
◎パジャマ・パジャマ袋	◎着替え・着替え袋	◎おむつ・おしりふき (必要なお子さんのみ)
		
<ul style="list-style-type: none"> <li>・パジャマは、パジャマ袋に 入れて持たせて下さい。</li> <li>・ボタンつきパジャマは、お子 さんができるようになってから 持たせて下さい。</li> <li>・週2回、水・金曜日に持ち帰 りますので、洗濯をお願いします。</li> <li>・パジャマズボンは、長すぎると ふむことがありますので、サイ ズのチェックと調整をお願いし ます。</li> </ul>	<ul style="list-style-type: none"> <li>・ズボン(着脱しやすいもの) 上着・パンツ・シャツ・靴下を 1着替え準備し、着替え袋に 入れて持たせて下さい。</li> <li>・0・1・2歳児は汚す事が多い ので、2着は替えがあると 便利です。</li> <li>・季節の変わりめで衣替えを お願いしています。</li> </ul>	<ul style="list-style-type: none"> <li>・オムツは1パックをお預かり しています。パックの表面に 名前を書いて下さい。 使い終わりましたら連絡しま すので、補充をお願いします。</li> <li>・おしりふきは、1パックごと ケースに入れるか、ふたつき のものをお願いします。</li> <li>・ケースやおしりふきのパックに 記名をお願いします。</li> </ul>

◇持ち物全てに名前をつけて下さい◇

## 12. その他

- おたより帳の1ページ目と名札の裏側の記入をお願いします。  
(帳面、名札は途中で紛失した場合は個人負担になります。)
- アレルギーがある場合や、身体面(脱臼しやすいなど)で配慮が必要なことがありましたら、詳しく知らせて下さい。
- 新入児は「慣らし保育」があります。期間や時間等は年齢によって異なりますので、詳しくは担任からお知らせします。
- 保護者の皆様にも参加して頂く行事があります。都合がございましたら、よろしくをお願いします。
- 各保育所で「保護者の会」があり、役員を選出しています。  
役員会は年に3回程度で、主に運動会のお手伝いをお願いしています。  
御協力をお願いします。
- 「保護者の会」会費として、前期分(4月~9月)後期分(10月~3月)とし、年2回にわけて1200円ずつ、年間2400円を徴収しています。行事での子どもたちへのプレゼントや、テッシュペーパーの購入、運動会景品を購入したりしていますので、御了承下さい。
- 各クラスの教材として絵本を購入しています。絵本代は、前期分と後期分に分け年2回徴収しています。クラスにより金額は異なりますので、詳細は担任からお知らせします。
- 土曜保育は、各保育所の利用者が集まり、新設保育所で交流保育を行います。  
時間は午前8時~午後12時45分までです。土曜保育を利用する方は、各保育所へ申し出て下さい。
- 保育所へのご質問、お子さんについてのご相談などありましたら、お気軽にご連絡下さい。



## ＜主な年間行事＞

- 4月 入所式
- 5月 こどもの日の集い 春の遠足 芋植え
- 6月 運動会
- 7月 プール開き
- 8月 セタまつり
- 9月 親子レクリエーション 芋掘り（収穫祭）
- 11月 発表会
- 12月 クリスマス会
- 1月 新年おめでとう会
- 2月 節分
- 3月 ひなまつり会 児童おわかれ会 修了式

※ 毎月の行事～お誕生会 避難訓練  
年2回 ～健康診断 歯科検診（身体測定は毎月行います。）



# おもな感染症一覧表

\* 感染症にかかった後の登所については、必ず医師の診断を受けてからにして下さい。

## ○第1種学校感染症

病名	出席停止期間
エボラ出血熱、クリミア・コンゴ出血熱、南米出血熱、ペスト、マールブルグ病、ラッサ熱、急性灰白髄炎(ポリオ)、ジフテリア、鳥インフルエンザ(H5N1)、重症急性呼吸器症候群(SARS)	治癒するまで出席停止

## ○第2種学校感染症

病名	症状	潜伏期間	出席停止期間
インフルエンザ	急な発熱、頭痛、悪寒、関節痛、全身倦怠感、咳、鼻水、のどの痛み	1～3日	発熱後5日経過し、かつ解熱した後2日を経過するまで
新型コロナウイルス感染症	発熱、頭痛、悪寒、関節痛、全身倦怠感、咳、鼻水、のどの痛み、味覚・嗅覚異常等(無症状の場合もあり)	1日～2週間	発症後5日経過し、かつ症状が軽快した後1日を経過するまで 無症状の感染者の場合は、検体採取日を0日として、5日を経過するまで
百日咳	コンコンという短く激しい咳が続く	1～2週間	特有の咳が消失するまで、または5日間の適正な抗菌性物質製剤による治療が終了するまで
麻疹(はしか)	発熱、咳、鼻水、目やに、結膜充血、頬の内側にコプリック班(白色)	10～12日	解熱後3日を経過するまで
流行性耳下腺炎(おたふくかぜ)	耳下腺の腫れ(片側～両側の顎の後ろが大きく腫れて痛む)、発熱、嚥下困難	1～2週間	耳下腺の腫脹が発現した後5日を経過し、かつ全身状態が良好になるまで
風しん(3日はしか)	発熱、発疹、耳の後ろ・首・脇の下などの腫れ、咳、結膜の充血	2～3週間	発疹が消失するまで
水痘(水ぼうそう)	発疹→水疱→かさぶた・かゆみ	2～3週間	全ての発疹が痂皮化するまで
咽頭結膜熱	高熱、のどの痛み、結膜の充血、首のリンパ節の腫脹	5～7日	主要症状が消失した後、2日を経過するまで
結核	初期は自覚症状なし、X線で発見、発熱、咳、たん、疲労感、体重減少	1～2ヶ月	病状により感染のおそれがないと診断されるまで
髄膜炎菌性髄膜炎	高熱、頭痛、嘔吐、頸部硬直	2～5日	

## ○第3種学校感染症

病名		出席停止期間	
コレラ、細菌性赤痢、腸チフス、パラチフス		症状により感染のおそれがないと診断されるまで	
病名	症状	出席停止期間	
腸管出血大腸菌感染症(O-157)	激しい腹痛、下痢、嘔吐、吐き気	3～8日	
流行性結膜炎	眼の異物感、目やに、結膜の充血	5～7日	
急性出血性結膜炎	眼の痛みや充血・出血	1～2日	
その他の感染症	溶連菌感染症	高熱、発疹、扁桃の発赤や腫れ、のどの痛み、いちご舌	2～5日
	ウイルス性肝炎	発熱、鼻水、咳、喘鳴、呼吸困難	2～5日
	手足口病	手足の水疱・発熱	2～7日
	伝染性紅斑(リンゴ病)	頬の赤み・手足の発赤	10～20日
	ヘルパンギーナ	発熱、のどの痛み	2～7日
	マイコプラズマ感染症	発熱、咳、のどの痛み	2～3週間
	感染性胃腸炎(ウイルス性胃腸炎・流行性嘔吐下痢症)	嘔吐、吐き気、下痢、発熱、腹痛	1～3日
* アタマジラミ	頭髪部のかゆみ	出席停止の必要はありませんが、担任にはご連絡下さい。医師の診断にしたがい治療をして下さい。	
* 伝染性軟属腫(水いぼ)	水疱		
* 伝染性膿痂疹(とびひ)	皮膚に化膿性の湿疹		

病院にかかった際に、いつから登所してよいか必ず確認して下さい。